

# Instruktioner för registrering

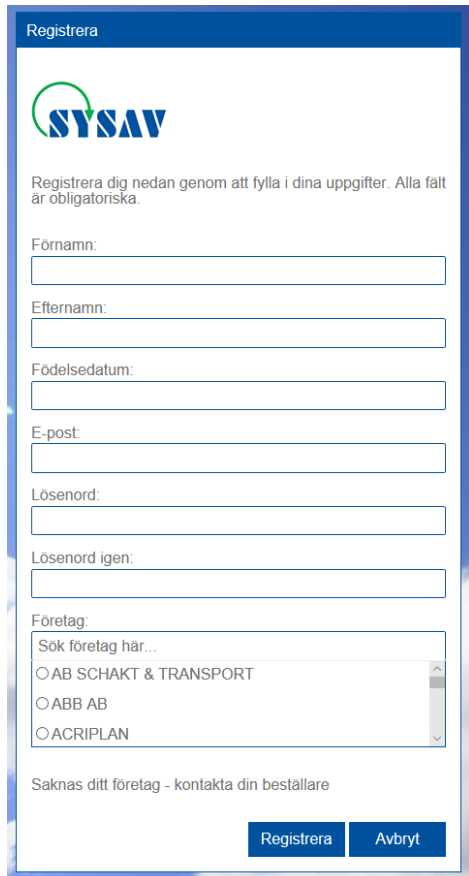
Innan du påbörjar din utbildning behöver du som extern entreprenör registrera ett konto i Sysavs utbildningsportal. Detta gör du första gången du ska logga in, när du har skapat ditt konto kan du använda det för att logga in.

1. Öppna din webbläsare i din dator eller mobil
2. Gå till: <https://sysav.luvit.se/utbildning>
3. Klicka på knappen Registrera:



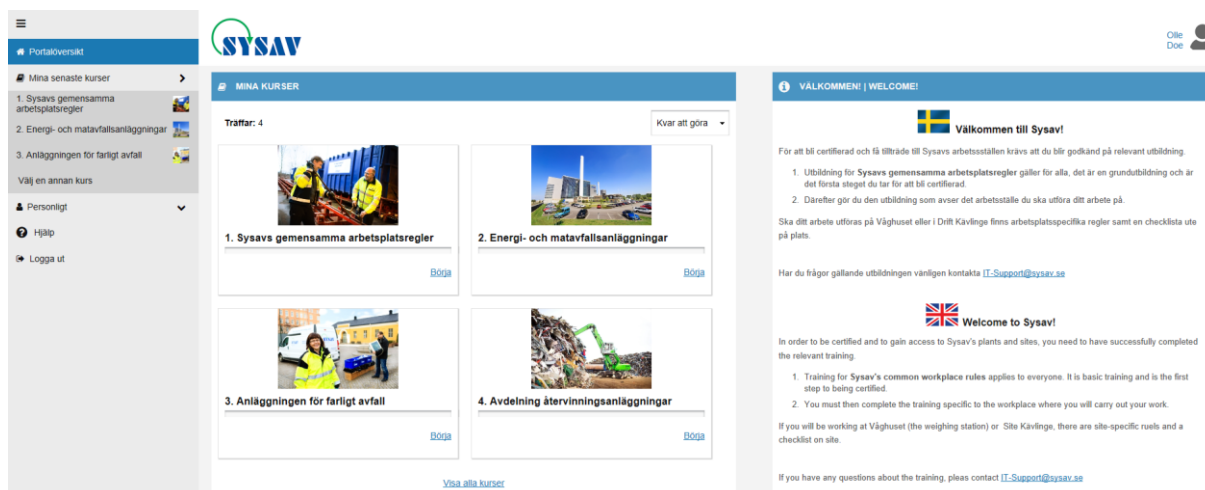
The screenshot shows the 'Logga in' (Login) page of the Sysav portal. At the top left is the Sysav logo, and at the top right is the Swedish flag. Below the logo, there is a welcome message: 'Välkommen till Sysavs portal för entreprenörsutbildning! Logga in med din e-postadress nedan.' This is followed by instructions: 'Om du saknar inloggningsuppgifter kan du registrera dig. Klicka på knappen Registrera nedan.' There are two input fields: 'E-post' and 'Lösenord'. At the bottom, there is a link 'Gömt lösenord?' and two buttons: 'Logga in' and 'Registrera'.

4. Registrera dina uppgifter i formuläret, alla uppgifter är obligatoriska. Var noggrann med att välja rätt företag i listan. Du kan använda sökfunktionaliteten genom att skriva i listan ovanför de listade företagen. Om ditt företag saknas kontaktar du din beställare.



The screenshot shows the 'Registrera' (Register) page of the Sysav portal. At the top left is the Sysav logo. Below the logo, there is a message: 'Registrera dig nedan genom att fylla i dina uppgifter. Alla fält är obligatoriska.' There are several input fields: 'Förnamn:', 'Efternamn:', 'Födelsedatum:', 'E-post:', 'Lösenord:', and 'Lösenord igen:'. Below these is a 'Företag:' section with a search box 'Sök företag här...' and a list of companies: 'AB SCHAKT & TRANSPORT', 'ABB AB', and 'ACRIPLAN'. At the bottom, there is a note: 'Saknas ditt företag - kontakta din beställare' and two buttons: 'Registrera' and 'Avbryt'.

## 5. Du blir nu inloggad i portalen och kan påbörja dina utbildningar



The screenshot displays the Sysav portal interface. On the left is a navigation menu with options like 'Portaltversikt', 'Mina senaste kurser', and 'Personligt'. The main content area is titled 'MINA KURSER' and shows four course cards: '1. Sysavs gemensamma arbetsplatsregler', '2. Energi- och matavfallsanläggningar', '3. Anläggningen för farligt avfall', and '4. Avdelning återvinningsanläggningar'. Each card includes a small image and a 'Böja' button. On the right, a 'VÄLKOMMEN | WELCOME!' section contains instructions in Swedish and English regarding certification and training requirements, along with contact information for IT support.

## 6. Du får också ett välkomstmail till din registrerade e-post:

Välkommen %firstname% %lastname%!!!

Du är registrerad på Sysavs portal för entreprenörsutbildning. Du finner Sysavs portal på <https://sysav.luvit.se/utbildning>

Logga in med användarnamnet %username% och ditt lösenord. Spara denna information för framtida bruk. Om du har några problem, [IT-Support@sysav.se](mailto:IT-Support@sysav.se)



## 7. För att se dina personliga inställningar och dina certifikat klicka på *Personligt*.

# Ansvarig chef – kontrollera medarbetare

Som ansvarig chef kan du själv kontrollera att dina medarbetare blivit godkänd i Sysavs säkerhetsutbildning (Om du inte ska utföra arbete på något av Sysavs arbetsställen finns inget krav att utbildningarna ska genomföras men för att kunna kontrollera dina medarbetare krävs att du registrerar ett konto, se ovan. Dina användaruppgifter måste sedan hanteras av Sysav så att du registreras som chef på företaget. När du har registrerat dig, kontaktar du din kontaktperson på Sysav som får ansvara över att den uppdateringen görs.

När du är registrerad som chef får du en ny flik "*Chef*" i menyn till vänster när du loggar in i portalen:



Under fliken finns sedan möjlighet att följa dina medarbetare via tre olika vyer:

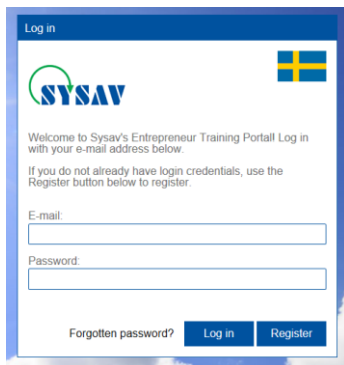
- **Översikt:** Visar alla registrerade medarbetare, klicka på en specifik person föra att få mer information över hen.
- **Certifikat:** Visar en lista över alla registrerade medarbetare samt vilka certifikat de har, observera att det finns en lista med filter högst upp som du kan behöva ändra för att få fram det du är intresserad av.
- **Kursstatistik:** Visar en lista över kurser som dina medarbetare är registrerad på, samt hur många som utfört respektive kurs.

Obs! För att en kurs ska räknas som avslarad krävs att medarbetaren har fått ett certifikat.

# Instructions for registration

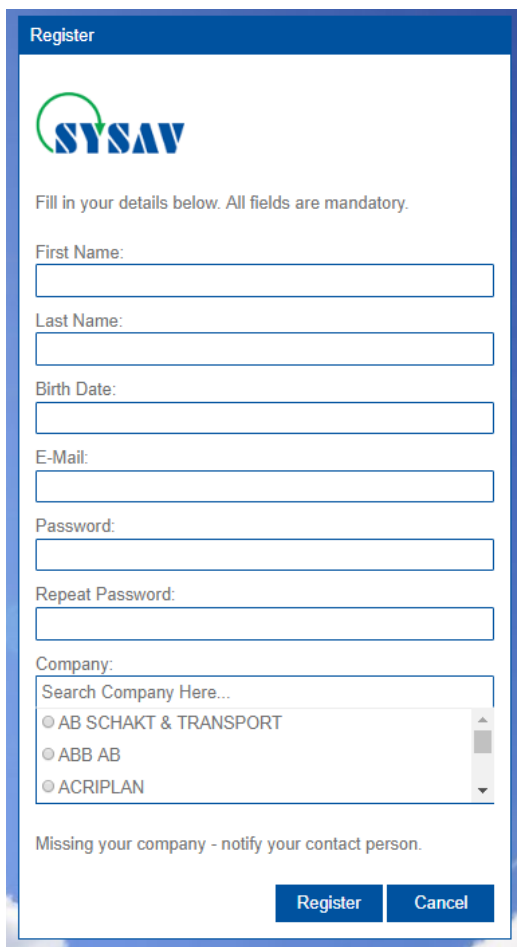
Before you begin your education as an external contractor, you need to register an account in Sysav Education Portal. This step is only needed the first time you log in and once you have created your account this can be used for access.

1. Open your browser on your computer or mobile device
2. Enter: <https://sysav.luvit.se/training>
3. Select Register:



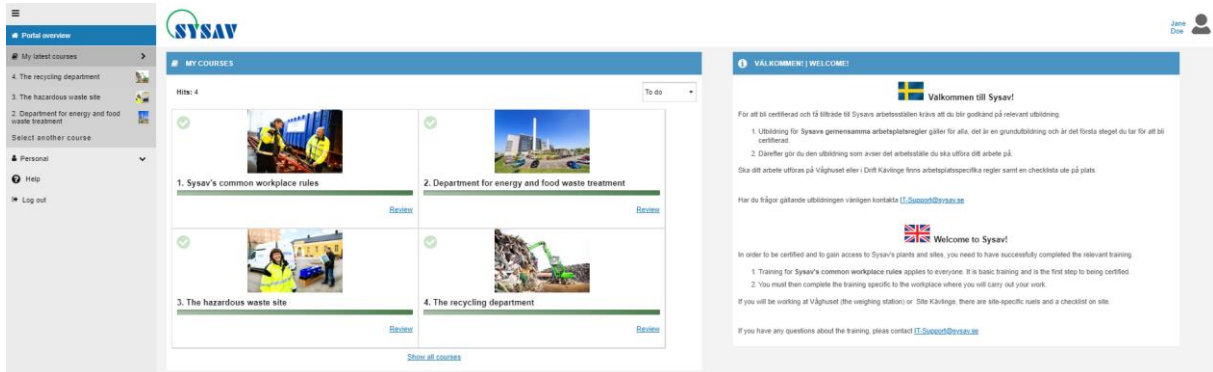
The screenshot shows the 'Log in' page of the Sysav Entrepreneur Training Portal. It features the Sysav logo and a Swedish flag. The page includes a welcome message, instructions to log in with an email address, and a 'Register' button for new users. There are input fields for 'E-mail' and 'Password', and a 'Log in' button. A link for 'Forgotten password?' is also present.

4. Register your information in the form, all information is mandatory. Be sure to select the correct company from the list. You can use the search functionality by typing in the list above the listed companies. If your company is missing, notify your contact person.



The screenshot shows the 'Register' form in the Sysav Entrepreneur Training Portal. It includes the Sysav logo and a note that all fields are mandatory. The form contains input fields for 'First Name', 'Last Name', 'Birth Date', 'E-Mail', 'Password', and 'Repeat Password'. There is a 'Company' dropdown menu with a search bar and a list of companies: AB SCHAKT & TRANSPORT, ABB AB, and ACRIPLAN. A note at the bottom states 'Missing your company - notify your contact person.' and there are 'Register' and 'Cancel' buttons.

5. You will now be logged in to the portal and can start your education



6. You will also receive a welcome email to your registered e-mail:

Welcome %firstname% %lastname%!!!

You are registered at Sysav's Entrepreneurship training portal. You can find Sysav's portal at <https://sysav.luvit.se/training>.

Log in with the username %username% and your selected password. Save this information for future use. If you have any problems, contact [IT-Support@sysav.se](mailto:IT-Support@sysav.se)



7. To see your personal settings and certificates, click on tab *Personal*.